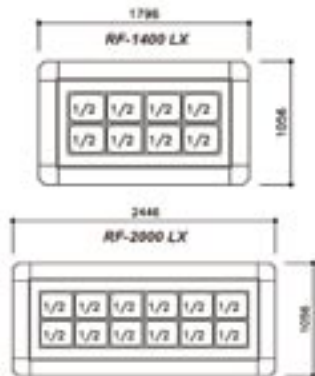




## Salatbars



**Tango RF-2000 LX, Nussbaum dunkel**



### Salatbar Serie TANGO Luxus (LX)

Ausführung mit fest montierten Granit-Tablettrutschen mit Edelstahl-Einfassung

| Abmessungen:                 | Tango RF-1400 LX                           | Tango RF-2000 LX                           |
|------------------------------|--|--|
| Breite                       | 1796                                       | 2446                                       |
| Tiefe                        | 1053                                       | 1053                                       |
| Höhe mit Rollen              | 1263                                       | 1263                                       |
| Fassungsvermögen             | 4 x GN 1/1 oder entsprechende Unterteilung | 6 x GN 1/1 oder entsprechende Unterteilung |
| Temp.-Bereich:               | +2 °C bis +7 °C<br>bei 25 °C UT und 60% RF |  |
| Anschlusswert:               | 435 + 1 x 36 W/230 V                       | 454 + 1 x 58 W/230 V                       |
| Kältemittel:                 | R 404 a (250 g)                            | R 404 a (320 g)                            |
| Kälteleistung bei VT -10 °C: | 510 W                                      | 510 W                                      |
| Nettogewicht                 | 245  | 312  |

Ausführung: Steckerfertige Salatbar mit stiller Kühlung; fest montierte Granit Tablettrutschen mit unterer Edelstahl-Einfassung; Hustenschutz aus Sekurit Sicherheitsglas, seitlich Plexiglas, mit patentiertem auf/zu System >one-touch<, welches kugellagergeführt ohne Kraftaufwand betätigt werden kann; berohrte Innenwanne aus Edelstahl 1.4301 gefertigt und in einem Stück tiefgezogen, nach HACCP-Norm gefertigt mit abgerundeten Ecken und oben mit einem hygienisch komplett umschließenden Rahmen ausgestattet; serienmäßig mit elektronischem Thermometer, Thermostat, Ablassventil, automatischer Abtauung, Tauwasserschale, Beleuchtung und Rädern ausgestattet. Neben den ungekühlten Beistellmöbeln können die Modelle optional Schubladen oder einer Hartglasablage ausgestattet werden; Sonderlackierung in RAL-Farbtönen sind als Sonderausstattung möglich.

|  |               |                |
|--|---------------|----------------|
| <b>Tango RF-1400 LX, Nussbaum dunkel</b>   | 4.361.021.400 | <b>4.626,-</b> |
| <b>Tango RF-1400 LX, Eiche hell</b>  | 4.361.031.400 | <b>4.626,-</b> |
| <b>Tango RF-2000 LX, Nussbaum dunkel</b>   | 4.362.022.000 | <b>5.637,-</b> |
| <b>Tango RF-2000 LX, Eiche hell</b>  | 4.362.032.000 | <b>5.637,-</b> |
| <b>Sonderzubehör:</b> Ungekühltes Möbel mit 2 GN 1/1 Ausschnitten und 1 Tellerhalter | 436.901.005   | <b>4.249,-</b> |
| Ungekühltes Möbel ohne Ausschnitte   | 436.901.006   | <b>3.135,-</b> |
| Ungekühltes Möbel mit 2 GN 1/1 Ausschnitten und 1 Tellerhalter                       | 436.901.007   | <b>4.970,-</b> |
| Ungekühltes Möbel ohne Ausschnitte   | 436.901.008   | <b>3.670,-</b> |
| 1 Schublade (Modell RF-1400), Nussbaum dunkel  | 4.369.011.400 | <b>251,-</b>   |
| 1 Schublade (Modell RF-1400), Eiche hell   | 4.369.021.400 | <b>251,-</b>   |
| 2 Schubladen (Modell RF-2000), Nussbaum dunkel                                       | 4.369.012.000 | <b>415,-</b>   |
| 2 Schubladen (Modell RF-2000), Eiche hell  | 4.369.022.000 | <b>415,-</b>   |
| Hartglasablage (Modell RF-1400), Höhe 200 mm   | 4.369.031.400 | <b>197,-</b>   |
| Hartglasablage (Modell RF-2000), Höhe 200 mm   | 4.369.032.000 | <b>197,-</b>   |
| Sonderlackierung in RAL-Farbtönen  | 436.RAL       | <b>478,-</b>   |

Art.-Nr.

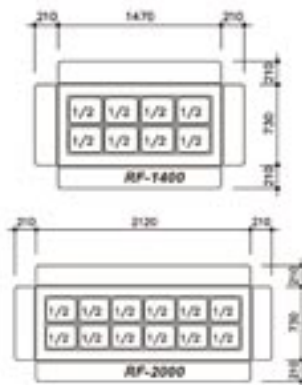
UVP  
Alle Preise zuzügl.  
gesetzl. MwSt

EURO

## Bain Maries



**Tango BM-2000 Bain Marie, Eiche hell mit Sonderzubehör und Beistellmöbeln**



### Bain Marie Serie TANGO und TANGO LX

| Abmessungen:     | BM-1400                                      | BM-2000                                    | BM-1400 LX                                 | BM-2000 LX                                 |
|------------------|--|--|--|--|
| Breite           | 1470   | 2120                                       | 1796                                       | 2446                                       |
| Tiefe            | 730  | 730  | 1053                                       | 1053                                       |
| Höhe mit Rollen  | 1263   | 1263                                       | 1263                                       | 1263                                       |
| Fassungsvermögen | 4 x GN 1/1 oder entsprechende Unterteilung   | 6 x GN 1/1 oder entsprechende Unterteilung | 4 x GN 1/1 oder entsprechende Unterteilung | 6 x GN 1/1 oder entsprechende Unterteilung |
| Temp.-Bereich:   | +30 °C bis +80 °C<br>bei 25 °C UT und 60% RF |  |  |  |
| Anschlusswert:   | 3000 + 4 x 150 W/230 V                       | 4600 + 6 x 150 W/230 V                     | 3000 + 4 x 150 W/230 V                     | 4600 + 6 x 150 W/230 V                     |
| Nettogewicht     | 173 kg                                       | 244 kg                                     | 245 kg                                     | 312 kg                                     |

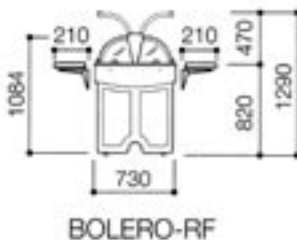
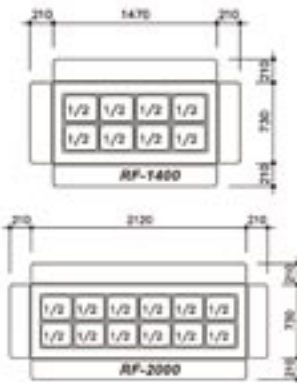
**Ausführung:** Steckerfertige Bain Marie; Glasverschluss aus Sekurit Sicherheitsglas, kugellagergeführt mit Selbstöffnung, da die Bain Marie im laufenden Betrieb nicht geschlossen werden darf; Innenwanne aus Edelstahl 1.4301 gefertigt und in einem Stück tiefgezogen, nach HACCP-Norm gefertigt mit abgerundeten Ecken und einem hygienisch komplett umschließenden Rahmen und Reinigungsablauf ausgestattet; serienmäßig mit Thermomagnethauptschalter, Thermostat, Ablassventil, Beleuchtung und Rädern ausgestattet; das integrierte akustische Alarmsystem gibt Alarm bei Überhitzung; durch die besondere Aufbautechnik der Heizkörper ist der Betrieb selbst ohne Wasser in der Wanne ohne Risiko möglich. Die Modelle können optional mit Schubladen oder einer Hartglasablage ausgestattet werden; Sonderlackierung in RAL-Farbtönen sind als Sonderausstattung möglich.

|   |               |                |
|---|---------------|----------------|
| <b>Tango BM-1400 Bain Marie, Nussbaum dunkel</b>                                      | 4.361.041.400 | <b>4.157,-</b> |
| <b>Tango BM-1400 Bain Marie, Eiche hell</b>   | 4.361.051.400 | <b>4.157,-</b> |
| <b>Tango BM-2000 Bain Marie, Nussbaum dunkel</b>                                      | 4.362.042.000 | <b>5.539,-</b> |
| <b>Tango BM-2000 Bain Marie, Eiche hell</b>   | 4.362.052.000 | <b>5.539,-</b> |
| <b>Tango BM-1400 LX, Bain Marie, Nußbaum dunkel</b>                                   | 4.361.061.400 | <b>4.905,-</b> |
| <i>Ausführung mit fest montierten Granit-Tablettrutschen mit Edelstahl-Einfassung</i> |               |                |
| <b>Tango BM-1400 LX, Bain Marie, Eiche hell</b>                                       | 4.361.071.400 | <b>4.905,-</b> |
| <i>Ausführung mit fest montierten Granit-Tablettrutschen mit Edelstahl-Einfassung</i> |               |                |
| <b>Tango BM-2000 LX, Bain Marie, Nußbaum dunkel</b>                                   | 4.362.062.000 | <b>6.555,-</b> |
| <i>Ausführung mit fest montierten Granit-Tablettrutschen mit Edelstahl-Einfassung</i> |               |                |
| <b>Tango BM-2000 LX, Bain Marie, Eiche hell</b>                                       | 4.362.072.000 | <b>6.555,-</b> |
| <i>Ausführung mit fest montierten Granit-Tablettrutschen mit Edelstahl-Einfassung</i> |               |                |
| <b>Sonderzubehör:</b>   |               |                |
| 1 Schublade (Modell RF-1400), Nussbaum dunkel   | 4.369.011.400 | <b>251,-</b>   |
| 1 Schublade (Modell RF-1400), Eiche hell  | 4.369.021.400 | <b>251,-</b>   |
| 2 Schubladen (Modell RF-2000), Nussbaum dunkel  | 4.369.012.000 | <b>415,-</b>   |
| 2 Schubladen (Modell RF-2000), Eiche hell   | 4.369.022.000 | <b>415,-</b>   |
| Hartglasablage (Modell RF-1400), Höhe 200 mm  | 4.369.031.400 | <b>197,-</b>   |
| Hartglasablage (Modell RF-2000), Höhe 200 mm  | 4.369.032.000 | <b>197,-</b>   |
| 1 Tabletrutsche vo/hi (Modell RF-1400), Nussbaum dunkel                               | 4.369.111.400 | <b>158,-</b>   |
| 1 Tabletrutsche vo/hi (Modell RF-1400) Eiche hell                                     | 4.369.121.400 | <b>158,-</b>   |
| 1 Tabletrutsche vo/hi (Modell RF-2000), Nussbaum dunkel                               | 4.369.112.000 | <b>167,-</b>   |
| 1 Tabletrutsche vo/hi (Modell RF-2000) Eiche hell                                     | 4.369.122.000 | <b>167,-</b>   |
| 1 Tabletrutsche Stirnseite, Nussbaum dunkel   | 4.369.130.001 | <b>153,-</b>   |
| 1 Tabletrutsche Stirnseite, Eiche hell  | 4.369.130.002 | <b>153,-</b>   |
| Sonderlackierung in RAL-Farbtönen   | 436.RAL       | <b>478,-</b>   |
| Ungekühltes Möbel mit 2 GN 1/1 Ausschnitten und 1 Tellerhalter                        | 436.901.001   | <b>3.938,-</b> |
| Ungekühltes Möbel ohne Ausschnitte  | 436.901.002   | <b>2.589,-</b> |
| Ungekühltes Möbel mit 2 GN 1/1 Ausschnitten und 1 Tellerhalter                        | 436.901.003   | <b>4.370,-</b> |
| Ungekühltes Möbel ohne Ausschnitte  | 436.901.004   | <b>3.059,-</b> |
| Ungekühltes Möbel mit 2 GN 1/1 Ausschnitten und 1 Tellerhalter                        | 436.901.005   | <b>4.249,-</b> |
| Ungekühltes Möbel ohne Ausschnitte  | 436.901.006   | <b>3.135,-</b> |
| Ungekühltes Möbel mit 2 GN 1/1 Ausschnitten und 1 Tellerhalter                        | 436.901.007   | <b>4.970,-</b> |
| Ungekühltes Möbel ohne Ausschnitte  | 436.901.008   | <b>3.670,-</b> |

## Salatbars



**Bolero RF-2000, Nussbaum dunkel**



### Salatbar Serie BOLERO

| Abmessungen:                 | Bolero RF-1400                             | Bolero RF-2000                             |
|------------------------------|--|--|
| Breite                       | 1470                                       | 2120                                       |
| Tiefe                        | 730  | 730  |
| Höhe mit Rollen              | 1290                                       | 1290                                       |
| Fassungsvermögen             | 4 x GN 1/1 oder entsprechende Unterteilung | 6 x GN 1/1 oder entsprechende Unterteilung |
| Temp.-Bereich:               | +2 °C bis +7 °C<br>bei 25 °C UT und 60% RF |  |
| Anschlusswert:               | 435 + 1 x 36 W/230 V                       | 464 + 1 x 58 W/230 V                       |
| Kältemittel:                 | R 404 a (250 g)                            | R 404 a (320 g)                            |
| Kälteleistung bei VT -10 °C: | 510 W                                      | 510 W                                      |
| Nettogewicht                 | 172 kg                                     | 227 kg                                     |

Ausführung: Steckerfertige Salatbar mit stiller Kühlung; Hustenschutz aus Plexiglas in formschöner, abgerundeter Form, beidseitig nach oben zu öffnen; berohrte Innenwanne aus Edelstahl 1.4301 gefertigt und in einem Stück tiefgezogen, nach HACCP-Norm gefertigt mit abgerundeten Ecken und einem oben hygienisch komplett umschließenden Rahmen ausgestattet; serienmäßig mit elektronischem Thermometer, Thermostat, Ablassventil, automatischer Abtauung, Tauwasserschale, Beleuchtung und Rädern ausgestattet. Neben den ungekühlten Beistellmöbeln können die Modelle optional mit abklappbaren Tabletrutschen und Schubladen ausgestattet werden. Sonderlackierung in RAL-Farbtönen ist als Sonderausstattung möglich;

**Bolero RF-1400, Nussbaum dunkel**

**Bolero RF-1400, Eiche hell**

**Bolero RF-2000, Nussbaum dunkel**

**Bolero RF-2000, Eiche hell**

**Sonderzubehör:**

- 1 Schublade (Modell RF-1400), Nussbaum dunkel
- 1 Schublade (Modell RF-1400), Eiche hell
- 2 Schubladen (Modell RF-2000), Nussbaum dunkel
- 2 Schubladen (Modell RF-2000), Eiche hell
- Hartglasablage (Modell RF-1400), Höhe 200 mm
- Hartglasablage (Modell RF-2000), Höhe 200 mm
- 1 Tabletrutsche vo/hi (Modell RF-1400), Nussbaum dunkel
- 1 Tabletrutsche vo/hi (Modell RF-1400) Eiche hell
- 1 Tabletrutsche vo/hi (Modell RF-2000), Nussbaum dunkel
- 1 Tabletrutsche vo/hi (Modell RF-2000) Eiche hell
- 1 Tabletrutsche Stirnseite, Nussbaum dunkel
- 1 Tabletrutsche Stirnseite, Eiche hell
- Sonderlackierung in RAL-Farbtönen
- Ungekühltes Einzelelement, 630 mm breit
- Ungekühltes Möbel ohne Ausschnitte, ohne Beleuchtung, Rollen
- Ungekühltes Möbel ohne Ausschnitte, ohne Beleuchtung, Rollen

Art.-Nr. UVP  
Alle Preise zuzügl.  
gesetzl. MwSt  
EURO

|               |                |
|---------------|----------------|
| 4.361.081.400 | <b>3.823,-</b> |
| 4.361.091.400 | <b>3.823,-</b> |
| 4.362.082.000 | <b>5.015,-</b> |
| 4.362.092.000 | <b>5.015,-</b> |
| 4.369.011.400 | <b>251,-</b>   |
| 4.369.021.400 | <b>251,-</b>   |
| 4.369.012.000 | <b>415,-</b>   |
| 4.369.022.000 | <b>415,-</b>   |
| 4.369.031.400 | <b>197,-</b>   |
| 4.369.032.000 | <b>197,-</b>   |
| 4.369.111.400 | <b>158,-</b>   |
| 4.369.121.400 | <b>158,-</b>   |
| 4.369.112.000 | <b>167,-</b>   |
| 4.369.122.000 | <b>167,-</b>   |
| 4.369.130.001 | <b>153,-</b>   |
| 4.369.130.002 | <b>153,-</b>   |
| 436.RAL       | <b>478,-</b>   |
| 436.901.013   | <b>1.098,-</b> |
| 436.901.014   | <b>1.496,-</b> |
| 436.901.015   | <b>1.862,-</b> |

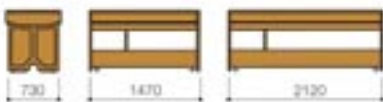
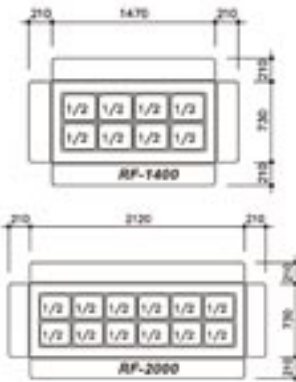
## Salatbars



**Mambo RF-2000, Nussbaum dunkel**



**Mambo RF-2000, Nussbaum dunkel**



### Salatbar Serie MAMBO

| Abmessungen:                 | Mambo RF-1400                              | Mambo RF-2000                              | Mambo Fisch RF-1400                        |
|------------------------------|--|--|--|
| Breite                       | 1470                                       | 2120                                       | 1470                                       |
| Tiefe                        | 730  | 730  | 730  |
| Höhe mit Rollen              | 1210/1310                                  | 1210/1310                                  | 1210/1310                                  |
| Fassungsvermögen             | 4 x GN 1/1 oder entsprechende Unterteilung | 6 x GN 1/1 oder entsprechende Unterteilung | 4 x GN 1/1 oder entsprechende Unterteilung |
| Temp.-Bereich:               | +2 °C bis +7 °C<br>bei 25 °C UT und 60% RF | +2 °C bis +7 °C<br>bei 25 °C UT und 60% RF | 0 °C bis +6 °C<br>bei 25 °C UT und 60% RF  |
| Anschlusswert:               | 435 + 1 x 36 W/230 V                       | 464 + 1 x 58 W/230 V                       | 435 + 1 x 36 W/230 V                       |
| Kältemittel:                 | R 404 a (250 g)                            | R 404 a (320 g)                            | R 404 a (250 g)                            |
| Kälteleistung bei VT -10 °C: | 510 W                                      | 510 W                                      | 510 W                                      |
| Nettogewicht                 | 183 kg                                     | 242 kg                                     | 183 kg                                     |

**Ausführung:** Steckerfertige Salatbar mit stiller Kühlung; Glasverschluss aus Plexiglas in formschöner, abgerundeter Form, einseitig nach oben zu öffnen; Innenrückwand verspiegelt; Innenwanne aus Edelstahl 1.4301 gefertigt und in einem Stück tiefgezogen, nach HACCP-Norm gefertigt mit abgerundeten Ecken und einem hygienisch komplett umschließenden Rahmen ausgestattet; serienmäßig mit elektronischem Thermometer, Thermostat, Ablassventil, automatischer Abtauung, Tauwasserschale, Beleuchtung und Rädern ausgestattet. Die Geräte können optional mit einer ab klappbaren Tabletrutsche und Schubladen ausgestattet werden; Sonderlackierung in RAL-Farbtönen ist als Sonderausstattung möglich;

- Mambo RF-1400, Nussbaum dunkel**
- Mambo RF-1400, Eiche hell**
- Mambo RF-2000, Nussbaum dunkel**
- Mambo RF-2000, Eiche hell**
- Mambo Fisch RF-1400**

- Sonderzubehör:**
- 1 Schublade (Modell RF-1400), Nussbaum dunkel
  - 1 Schublade (Modell RF-1400), Eiche hell
  - 2 Schubladen (Modell RF-2000), Nussbaum dunkel
  - 2 Schubladen (Modell RF-2000), Eiche hell
  - Hartglasablage (Modell RF-1400), Höhe 200 mm
  - Hartglasablage (Modell RF-2000), Höhe 200 mm
  - 1 Tabletrutsche vo/hi (Modell RF-1400), Nussbaum dunkel
  - 1 Tabletrutsche vo/hi (Modell RF-1400) Eiche hell
  - 1 Tabletrutsche vo/hi (Modell RF-2000), Nussbaum dunkel
  - 1 Tabletrutsche vo/hi (Modell RF-2000) Eiche hell
  - 1 Tabletrutsche Stirnseite, Nussbaum dunkel
  - 1 Tabletrutsche Stirnseite, Eiche hell
  - Sonderlackierung in RAL-Farbtönen
  - Ungekühltes Einzelelement, 630 mm breit
  - Ungekühltes Möbel ohne Ausschnitte, ohne Beleuchtung, Rollen
  - Ungekühltes Möbel ohne Ausschnitte, ohne Beleuchtung, Rollen

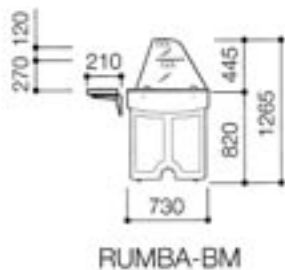
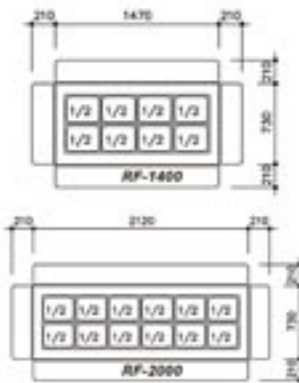
Art.-Nr. UVP  
Alle Preise zuzügl. gesetzl. MwSt  
EURO

|               |                |
|---------------|----------------|
| 4.361.101.400 | <b>3.807,-</b> |
| 4.361.111.400 | <b>3.807,-</b> |
| 4.362.102.000 | <b>5.255,-</b> |
| 4.362.112.000 | <b>5.255,-</b> |
| 4.362.162.000 | <b>4.370,-</b> |
| 4.369.011.400 | <b>251,-</b>   |
| 4.369.021.400 | <b>251,-</b>   |
| 4.369.012.000 | <b>415,-</b>   |
| 4.369.022.000 | <b>415,-</b>   |
| 4.369.031.400 | <b>197,-</b>   |
| 4.369.032.000 | <b>197,-</b>   |
| 4.369.111.400 | <b>158,-</b>   |
| 4.369.121.400 | <b>158,-</b>   |
| 4.369.112.000 | <b>167,-</b>   |
| 4.369.122.000 | <b>167,-</b>   |
| 4.369.130.001 | <b>153,-</b>   |
| 4.369.130.002 | <b>153,-</b>   |
| 436.RAL       | <b>478,-</b>   |
| 436.901.013   | <b>1.098,-</b> |
| 436.901.014   | <b>1.496,-</b> |
| 436.901.015   | <b>1.862,-</b> |

## Salatbars



**Rumba RF-2000, Nussbaum dunkel**



### Salatbar Serie RUMBA

| Abmessungen:                 | Rumba RF-1400                              | Rumba RF-2000                              |
|------------------------------|--|--|
| Breite                       | 1470                                       | 2120                                       |
| Tiefe                        | 730  | 730  |
| Höhe mit Rollen              | 1265                                       | 1265                                       |
| Fassungsvermögen             | 4 x GN 1/1 oder entsprechende Unterteilung | 6 x GN 1/1 oder entsprechende Unterteilung |
| Temp.-Bereich:               | +2 °C bis +7 °C<br>bei 25 °C UT und 60% RF |  |
| Anschlusswert:               | 435 + 1 x 36 W/230 V                       | 454 + 1 x 58 W/230 V                       |
| Kältemittel:                 | R 404 a (250 g)                            | R 404 a (320 g)                            |
| Kälteleistung bei VT -10 °C: | 510 W                                      | 510 W                                      |
| Nettogewicht                 | 184  | 236  |

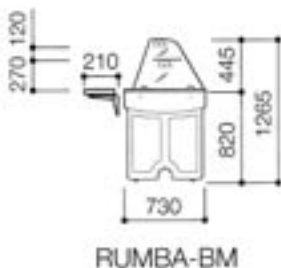
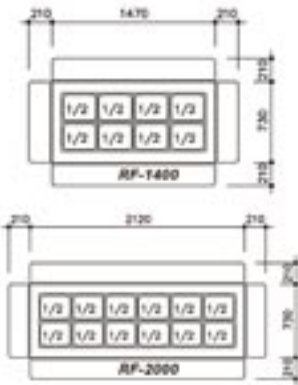
**Ausführung:** Steckerfertige Salatbar mit stiller Kühlung; Hustenschutz aus Sekurit Sicherheitsglas mit nach vorne abgerundeter Kante, einseitig geöffnet, daher auch als Ausgabestation verwendbar; Innenwanne aus Edelstahl 1.4301 gefertigt und in einem Stück tiefgezogen, nach HACCP-Norm gefertigt mit abgerundeten Ecken und einem hygienisch komplett umschließenden Rahmen ausgestattet; serienmäßig mit elektronischem Thermometer, Thermostat, Ablassventil, automatischer Abtauung, Tauwasserschale, Beleuchtung und Rädern ausgestattet. Die Geräte können optional mit einer abklappbaren Tablett-rutsche und Schubladen ausgestattet werden; Sonderlackierung in RAL-Farbtönen ist als Sonderausstattung möglich;

|  |               |                |
|--|---------------|----------------|
| <b>Rumba RF-1400, Nussbaum dunkel</b>                          | 4.361.121.400 | <b>3.824,-</b> |
| <b>Rumba RF-1400, Eiche hell</b>                               | 4.361.131.400 | <b>3.824,-</b> |
| <b>Rumba RF-2000, Nussbaum dunkel</b>                          | 4.362.122.000 | <b>4.889,-</b> |
| <b>Rumba RF-2000, Eiche hell</b>                               | 4.362.132.000 | <b>4.889,-</b> |
| <b>Sonderzubehör:</b>  |               |                |
| 1 Schublade (Modell RF-1400), Nussbaum dunkel                  | 4.369.011.400 | <b>251,-</b>   |
| 1 Schublade (Modell RF-1400), Eiche hell                       | 4.369.021.400 | <b>251,-</b>   |
| 2 Schubladen (Modell RF-2000), Nussbaum dunkel                 | 4.369.012.000 | <b>415,-</b>   |
| 2 Schubladen (Modell RF-2000), Eiche hell                      | 4.369.022.000 | <b>415,-</b>   |
| Hartglasablage (Modell RF-1400), Höhe 200 mm                   | 4.369.031.400 | <b>197,-</b>   |
| Hartglasablage (Modell RF-2000), Höhe 200 mm                   | 4.369.032.000 | <b>197,-</b>   |
| 1 Tabletrutsche vo/hi (Modell RF-1400), Nussbaum dunkel        | 4.369.111.400 | <b>158,-</b>   |
| 1 Tabletrutsche vo/hi (Modell RF-1400) Eiche hell              | 4.369.121.400 | <b>158,-</b>   |
| 1 Tabletrutsche vo/hi (Modell RF-2000), Nussbaum dunkel        | 4.369.112.000 | <b>167,-</b>   |
| 1 Tabletrutsche vo/hi (Modell RF-2000) Eiche hell              | 4.369.122.000 | <b>167,-</b>   |
| 1 Tabletrutsche Stirnseite, Nussbaum dunkel                    | 4.369.130.001 | <b>153,-</b>   |
| 1 Tabletrutsche Stirnseite, Eiche hell                         | 4.369.130.002 | <b>153,-</b>   |
| Sonderlackierung in RAL-Farbtönen                              | 436.RAL       | <b>478,-</b>   |
| Ungekühltes Möbel mit 2 GN 1/1 Ausschnitten und 1 Tellerhalter | 436.901.009   | <b>3.747,-</b> |
| Ungekühltes Möbel ohne Ausschnitte                             | 436.901.010   | <b>2.441,-</b> |
| Ungekühltes Möbel mit 2 GN 1/1 Ausschnitten und 1 Tellerhalter | 436.901.011   | <b>4.419,-</b> |
| Ungekühltes Möbel ohne Ausschnitte                             | 436.901.012   | <b>3.086,-</b> |

## Bain Maries



**Rumba BM-1400 Bain Marie, Eiche hell**



### Bain Marie Serie RUMBA

| Abmessungen:     | Rumba BM-1400  | Rumba BM-2000                              |
|------------------|--|--|
| Breite           | 1470   | 2120                                       |
| Tiefe            | 730  | 730  |
| Höhe mit Rollen  | 1265   | 1265                                       |
| Fassungsvermögen | 4 x GN 1/1 oder entsprechende Unterteilung   | 6 x GN 1/1 oder entsprechende Unterteilung |
| Temp.-Bereich:   | +30 °C bis +80 °C<br>bei 25 °C UT und 60% RF   |  |
| Anschlusswert:   | 3000 + 4 x 150 W/230 V   | 4600 + 6 x 150 W/230 V                     |
| Nettogewicht     | 169 kg   | 220 kg                                     |
| Ausführung:      | Steckerfertige Bain Marie; Glasaufbau aus Sekurit Sicherheitsglas mit nach vorne abgerundeter Kante, einseitig geöffnet, daher auch als Ausgabestation verwendbar; Innenwanne aus Edelstahl 1.4301 gefertigt und in einem Stück tiefgezogen, nach HACCP-Norm gefertigt mit abgerundeten Ecken und einem hygienisch komplett umschließenden Rahmen ausgestattet; serienmäßig mit Thermomagnethauptschalter, Thermostat, Ablassventil, Beleuchtung und Rädern ausgestattet; das integrierte akustische Alarmsystem gibt Alarm bei Überhitzung; durch die besondere Aufbautechnik der Heizkörper ist der Betrieb selbst ohne Wasser in der Wanne ohne Risiko möglich. Die Modelle können optional mit Schubladen oder einer Hartglasablage ausgestattet werden; Sonderlackierung in RAL-Farbtönen sind als Sonderausstattung möglich. |  |

**Rumba BM-1400 Bain Marie, Nussbaum dunkel**

**Rumba BM-1400 Bain Marie, Eiche hell**

**Rumba BM-2000 Bain Marie, Nussbaum dunkel**

**Rumba BM-2000 Bain Marie, Eiche hell**

**Sonderzubehör:**

- 1 Schublade (Modell RF-1400), Nussbaum dunkel
- 1 Schublade (Modell RF-1400), Eiche hell
- 2 Schubladen (Modell RF-2000), Nussbaum dunkel
- 2 Schubladen (Modell RF-2000), Eiche hell
- Hartglasablage (Modell RF-1400), Höhe 200 mm
- Hartglasablage (Modell RF-2000), Höhe 200 mm
- 1 Tabletrutsche vo/hi (Modell RF-1400), Nussbaum dunkel
- 1 Tabletrutsche vo/hi (Modell RF-1400) Eiche hell
- 1 Tabletrutsche vo/hi (Modell RF-2000), Nussbaum dunkel
- 1 Tabletrutsche vo/hi (Modell RF-2000) Eiche hell
- 1 Tabletrutsche Stirnseite, Nussbaum dunkel
- 1 Tabletrutsche Stirnseite, Eiche hell
- Sonderlackierung in RAL-Farbtönen
- Ungekühltes Möbel mit 2 GN 1/1 Ausschnitten und 1 Tellerhalter
- Ungekühltes Möbel ohne Ausschnitte
- Ungekühltes Möbel mit 2 GN 1/1 Ausschnitten und 1 Tellerhalter
- Ungekühltes Möbel ohne Ausschnitte

Art.-Nr. UVP  
Alle Preise zuzügl.  
gesetzl. MwSt  
EURO

|               |                |
|---------------|----------------|
| 4.361.141.400 | <b>4.288,-</b> |
| 4.361.151.400 | <b>4.288,-</b> |
| 4.362.142.000 | <b>5.915,-</b> |
| 4.362.152.000 | <b>5.915,-</b> |
| 4.369.011.400 | <b>251,-</b>   |
| 4.369.021.400 | <b>251,-</b>   |
| 4.369.012.000 | <b>415,-</b>   |
| 4.369.022.000 | <b>415,-</b>   |
| 4.369.031.400 | <b>197,-</b>   |
| 4.369.032.000 | <b>197,-</b>   |
| 4.369.111.400 | <b>158,-</b>   |
| 4.369.121.400 | <b>158,-</b>   |
| 4.369.112.000 | <b>167,-</b>   |
| 4.369.122.000 | <b>167,-</b>   |
| 4.369.130.001 | <b>153,-</b>   |
| 4.369.130.002 | <b>153,-</b>   |
| 436.RAL       | <b>478,-</b>   |
| 436.901.009   | <b>3.747,-</b> |
| 436.901.010   | <b>2.441,-</b> |
| 436.901.011   | <b>4.419,-</b> |
| 436.901.012   | <b>3.086,-</b> |