




Kombidämpfer elektromechanisch

	Artikel	Code-Nr.	€
	Kombidämpfer mit elektromechanischer Steuerung, Außenmaße: 595 x 655 x 570 mm, 5 x 2/3 GN Einschübe, 3,9 KW - 4,0 kW	RDA-5E	2300,-
	<p style="text-align: center;">5 x 2/3</p> Zubehör: Garraum-Beleuchtung	LC 5R	150,-
	Heißluftdampföfen mit elektromechanischer Steuerung, Kochmöglichkeit: Heißluft, mit der Kombination Heißluft-Dampf, Außenmaße: 870 x 900 x 830 mm, 6 x 1/1 GN Einschübe, 8,2 KW	MUA-6E	3030,-
	<p style="text-align: center;">6 x 1/1</p> Zubehör: Garraum-Beleuchtung	LC 6M	170,-
	Heißluftdampföfen mit elektromechanischer Steuerung, Kochmöglichkeit: Heißluft, mit der Kombination Heißluft-Dampf, Außenmaße: 870 x 900 x 1110 mm, 10 x 1/1 GN Einschübe, 16,4 kW	MUA-10E	4360,-
	<p style="text-align: center;">10 x 1/1</p> Zubehör: Garraum-Beleuchtung	LC 10M	170,-

Kombidämpfer elektronisch

	Artikel	Code-Nr.	€
	Kombidämpfer mit elektronischer Steuerung und Kerntemperaturfühler , sowie Garraumbeleuchtung, Außenmaße 595x650x510 mm, 5 x 2/3 GN Einschübe, 3,9 KW - 4,8 KW	RDE-5E	2900,-
	5 x 2/3		
	Heißluftdampfofen mit elektronischer Steuerung und Kerntemperaturfühler , sowie Garraumbeleuchtung, Kochmöglichkeit: Heißluft, mit der Kombination Heißluft-Dampf, Außenmaße 870x890x850 mm, 6 x 1/1 GN Einschübe, 7,8 KW	MUE-6E	3830,-
	6 x 1/1		
	Heißluftdampfofen mit elektronischer Steuerung und Kerntemperaturfühler , sowie Garraumbeleuchtung, Kochmöglichkeit: Heißluft, mit der Kombination Heißluft-Dampf, Außenmaße 870x890x1130 mm, 10 x 1/1 GN Einschübe, 15,6 KW	MUE-10E	5180,-
	10 x 1/1		